

Regenwassernutzung für Haus und Garten

Regenwasserzisternen natürlich aus Beton



In 4 einfachen Schritten zur
eigenen Regenwasserzisterne.

Lassen Sie sich beraten

Volumen und Deckel auswählen

1.

Gartenbewässerung, Toilette spülen oder Wäsche waschen – alles ist möglich mit dem Einsatz von Regenwasser. Abhängig von der Dachfläche und Ihrem Bedarf berechnet Ihr Berater Ihnen gerne die passende Zisternengröße.

Bedenken Sie auch, ob der Deckel nur begehbar oder auch von PKW/LKW befahrbar (Einfahrt, Parkplatz etc.) sein soll. Ein befahrbarer Deckel gibt mehr Sicherheit.

Tipp zum Klimawandel:
Für Trockenperioden einen großen Behälter wählen.

Rainkeeper®

Wählen Sie die passende Größe

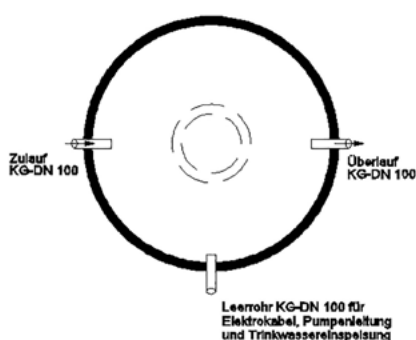
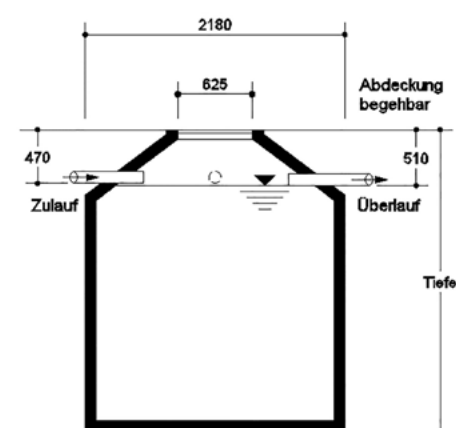
Verwendung	Modell	Volumen (Liter)	Gewicht (kg)	Ø mm	Tiefe (mm)
kleiner Vorgarten	M	3.000	3.500	2.180	1.580
kleiner Garten	L	4.000	4.400	2.180	1.900
Garten	XL	5.000	4.900	2.180	2.260
Garten, Toilette	XXL	6.000	5.490	2.180	2.570
Garten, Toilette, Waschen	Volumax 7	7.000	6.500	2.680	2.300
	Volumax 8	8.400	7.000	2.680	2.550
	Volumax 9	9.500	7.600	2.680	2.800
	Volumax 10	10.500	8.000	2.680	3.050

Preise auf Anfrage bei Ihrem Baustoffhändler vor Ort.

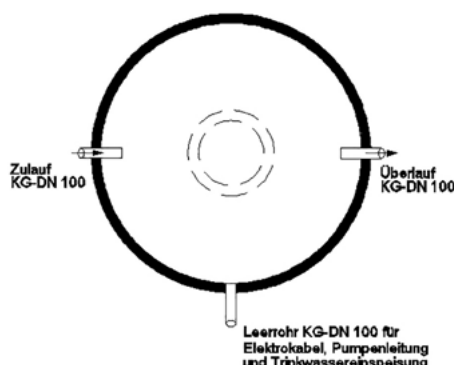
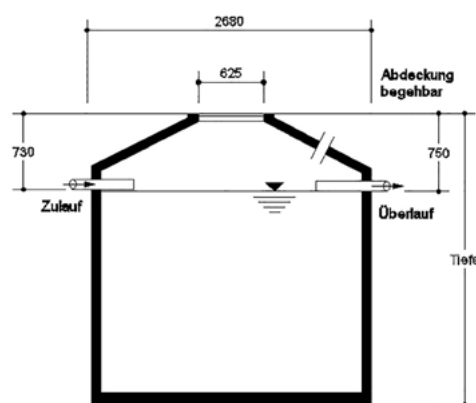
Die Größe ist entscheidend

Wählen Sie zwischen zwei Grundmodellen

Modelle M-XXL



Modelle Volumax 7-10



Auf den Einsatz kommt es an

Wählen Sie die passende Pumpentechnik

2.

Rainkeeper®

Gartenpaket



Gartenwassersteckdose (ebenerdiger Einbau)



Anschluss-Set für Gartenentnahmestelle 5 m und Hinweisschilder



Überlaufsipphon



Tauchdruckpumpe inkl. schwimmende Entnahme mit Feinfilter und Flexschlauch 1 m



Filterkorb

Garten gießen und Putzen

Rainkeeper®

Haus- und Gartenpaket Standard




Trinkwasser-Nachspeisekonsole inkl. Anschluss-Set und manuelle Umschaltung auf Trinkwasserbetrieb



Beruhigter Zulauftopf



Schwimmende Entnahme mit Feinfilter u. Flexschlauch 3 m, Hinweisschilder, PE-Rohr 1", 12,5 m Rolle und Wanddurchführung



Innentankfilter

Garten gießen, Putzen, Toilettenspülung und Wäsche waschen

Rainkeeper®

Haus- und Gartenpaket Komfort




Trinkwasser-Nachspeisemodul mit Abdeckhaube, inkl. Anschluss-Set und automatische Umschaltung auf Trinkwasser



Beruhigter Zulauftopf



Schwimmende Entnahme mit Feinfilter u. Flexschlauch 3 m, Hinweisschilder, PE-Rohr 1", 12,5 m Rolle und Wanddurchführung



Innentankfilter

Garten gießen, Putzen, Toilettenspülung und Wäsche waschen

Preise auf Anfrage bei Ihrem Baustoffhändler vor Ort.

Zahlreiche Größen auf Lager

Lösen Sie Ihre Bestellung aus

3.



Nachdem Sie alle Komponenten sorgfältig ausgewählt haben, lösen Sie die Bestellung bei Ihrem Baustoff-Fachhändler aus.



Zahlreiche Regenwasserzisternen aller Größen haben wir ständig zur schnellen Auslieferung vorrätig.

Auf Wunsch bis in die Baugrube

Lieferung und Einsatz

4.



Beton leicht gemacht

Nutzen Sie unseren vollen Lieferservice inklusive Einsetzen der Zisterne in die Baugrube. Dank LKW mit Kran wird das Einsetzen auch in beengten Verhältnissen zum Kinderspiel.



Nach dem Einbau und Anschluss können Sie sich über jeden Regenguss freuen.

So einfach geht es

In 4 Schritten zur eigenen Regenwassernutzung

Lassen Sie sich umfangreich beraten. Ihr Baustoff-Fachhändler vor Ort hat Erfahrung und gibt Ihnen gerne Auskunft.

1. Volumen und Deckel

Wählen Sie das passende Fassungsvermögen für Ihre Regenwasserzisterne. Bei der Abdeckung haben Sie die Wahl zwischen begehbaren oder befahrbaren Deckeln.

2. Pumpensysteme

Hinsichtlich der Pumpensysteme gibt es drei Pakete zur Auswahl. Wählen Sie das für Sie passende.

3. Bestellung auslösen

Erst wenn alle Komponenten ausgewählt sind, bestellen Sie bei Ihrem Baustoff-Fachhändler.

4. Lieferung und Einsatz

Zum vereinbarten Termin liefern wir die Regenwassernutzungsanlage an. Mit dem LKW-Kran setzen wir die Zisterne in die vorbereitete Grube. Jetzt muss die Anlage nur noch angeschlossen werden. So einfach geht es.

Warum eine Zisterne aus Beton?

- umweltfreundlicher Naturbaustoff Beton
- äußerst stabil und langlebig
- begebar – auf Wunsch auch für PKW und LKW befahrbar
- gute Wasserqualität, Beton ist pH-neutralisierend
- hoher Auftriebswiderstand gegen drückendes Grundwasser



8 gute Gründe für die Regenwassernutzung

1. Wasserkosten sparen

Durch den Einbau einer Regenwassernutzungsanlage sparen Sie bis zu 50% der Wasserkosten.

2. Gebühren sparen

Entscheiden Sie sich für eine Regenwassernutzungsanlage plus Versickerungsanlage. So vermeiden Sie Ableitungskosten für ungenutzten Niederschlag und sparen die Versiegelungsgebühr.

3. Wasserqualität steigern

Sie erhalten weiches und kalkarmes Wasser. Zudem vermindert Beton die Keim- und Algenbildung.

4. Eingrenzung der Gebührenerhöhung

Wenn Sie immer einen kostenlosen Vorrat an Wasser speichern, schlagen Gebührenerhöhungen nicht mehr so zu buche.

5. Umweltschutz

Sie gehen sorgsam mit der Ressource Wasser um. Überall dort, wo kein Trinkwasser verwendet werden muss, kommt Ihr kostenloser Wasser-

speicher zum Einsatz: Putzen, Toilettenspülung, Gartenbewässerung, Aquarium, Gartenteich etc.

6. Günstig Wäschewaschen

Eine saubere Sache: Weiße, weiche Wäsche – ganz ohne Weichspüler und Entkalker. Die Wasserqualität ist bestens geeignet für den Einsatz in Waschmaschinen. Sie spüren keinen Unterschied beim Waschergebnis.

7. Gartenbewässerung in Trockenperioden

Mit einer Regenwasserzisterne von Hacon können Sie Ihren Garten auch in den langen Sommermonaten ausreichend bewässern. Übrigens: Ihre Pflanzen mögen das kalkarme Wasser aus der Regenwasserzisterne ganz besonders gerne.

8. Ganz einfache Umsetzung

Sie interessieren sich für die Regenwassernutzung von Hacon? Wir unterstützen Sie durch fachgerechte Beratung. Von der Auswahl des Standortes bis hin zum optimalen Fassungsvermögen. Sprechen Sie uns an. Mit den Profis von Hacon wird die Planung und der Einbau Ihrer Regenwassernutzungsanlage zum Kinderspiel.

Freude bei jedem Regenguss

Fragen Sie nach Ihrem Rainkeeper®



Hacon Betonwerke GmbH

Baumschulenweg 41
25462 Rellingen

Tel 04101/ 77 33 – 0
Fax 04101/ 77 33 – 11

E-Mail rellingen@hacon-beton.de

Hacon Betonwerke GmbH Zweigniederlassung Kritzkow

Gewerbestraße 9
18299 Laage OT Kritzkow

Tel 038454/ 301 – 0
Fax 038454/ 301 – 30

E-Mail kritzkow@hacon-beton.de

Mit den besten Empfehlungen von
Ihrem Baustoffhandel.



Alle Hacon-Produkte sind durch ein
Fremdinstitut güteüberwacht.

Weitere Infos zu unseren
Betonprodukten unter:

www.hacon-beton.de

Weitere Infos zum Thema
Regenwassernutzung:

www.rainkeeper.de